

«СОГЛАСОВАНО»

Глава Уразовской
территориальной администрации



«УТВЕРЖДАЮ»

Заведующий МДОУ детским садом
№2 п.Уразово Валуйского района



«СОГЛАСОВАНО»

Начальник ОГИБДД ОМВД России по
Валуйскому городскому округу



ПАСПОРТ

дорожной безопасности образовательного учреждения

МДОУ детский сад №2 п.Уразово

Валуйского района Белгородской области

Валуйки 2023

Содержание

I. Общие сведения, условные обозначения		Стр.03
1.1.	План-схема расположения ДООУ.	Стр.05
1.2.	План-схема расположения ДООУ, пути движения ТС и детей.	Стр.06
1.3.	Схема организации дорожного движения в непосредственной близости от ДООУ с размещением соответствующих технических средств, маршруты движения детей и расположение парковочных мест.	Стр.07
1.4.	Места посадки, высадки пассажиров, рекомендуемые передвижения детей по территории ДООУ.	Стр.08
1.5.	Маршрут организованных групп детей от ДООУ к стадиону на игровой площадке ДООУ.	Стр.09
1.6.	План-схема движения транспортных средств при проведении дорожно-строительных работ.	Стр.10
II. Общие сведения об организации работы по профилактике дорожно-транспортного травматизма в ДООУ.		
2.1.	Основные направления работы по предупреждению детского дорожно-транспортного травматизма.	Стр.11
2.2.	Положение о комиссии «За безопасность дорожного движения».	Стр.13
2.3.	Методическая база ДООУ.	Стр.17
2.4.	План работы ДООУ на 2022-2023 год по профилактике дорожно-транспортного травматизма.	Стр.18
2.5.	План профилактической работы с родителями на 2022-2023 год	Стр.20
2.6.	План профилактической работы с педагогами на 2022-2023 год	Стр.21
2.7.	План межведомственного взаимодействия по профилактике дорожно-транспортного травматизма.	Стр.22
2.8.	План работы воспитателей по профилактике дорожно-транспортного травматизма с воспитанниками МДООУ.	Стр.24
2.9.	Положение о «Родительском патруле».	Стр.27
2.10.	Памятка родителям при составлении безопасного маршрута Дом-Детский сад-Дом	Стр.42
2.11.	Памятка для родителей по обучению несовершеннолетних основам безопасного дорожного движения.	Стр.44
2.12.	Памятка родителям по перевозке детей в возрасте до 11 лет.	Стр.46

I. Общие сведения

Муниципальное дошкольное образовательное учреждение детский сад №2
п.Уразово Валуйского района Белгородской области

Тип ОУ:	дошкольное образовательное
Юридический адрес:	309970 Белгородская область, Валуйский район п.Уразово Ул.Красная площадь,40
Фактический адрес:	309970 Белгородская область, Валуйский район п.Уразово Ул.Красная площадь,40
Руководители ОУ:	Мельникова Анжелика Николаевна 8(47236) 2-11-79
Заведующий МДОУ:	Мельникова Анжелика Николаевна
Воспитатель МДОУ :	Бондаренко Наталья Александровна
Ответственные работники образования муниципального органа образования	Гл.специалист управления Бердник Оксана Васильевна 8 (47236)3-07-59
Ответственные сотрудники Госавтоинспекции	Начальник ОГИБДД ОМВД России по Валуйскому городскому округу В.И.Веретенников 8-(47236) 3-32-70 Инспектор ДПС ОВ ДПС ОГИБДД ОМВД России по Валуйскому городскому округу Волков С.В.

Ответственные работники ДОУ
за мероприятия по профилактике
детского травматизма

Воспитатель старшей
разновозрастной группы
Бондаренко Наталья
Александровна

раб.тел. 8(47236) 2-11-79

Руководитель или ответственный
работник дорожно-
эксплуатационной организации,
осуществляющее содержание УДС

Глава Уразовской территориальной
администрации Рожин Алексей
Николаевич

раб.тел. 8(47236)2-11-40

Руководитель или ответственный
работник дорожно-
эксплуатационной организации,
осуществляющее содержание
ТСОДД

Глава Уразовской территориальной
администрации Рожин Алексей
Николаевич

раб.тел. 8(47236)2-11-40

Количество воспитанников:

23 (двадцать три)

Наличие уголка БДД :

есть

Наличие класса по БДД:

нет

Наличие автогородка (площадки) по БДД:

нет

Наличие автобуса в ОУ:

нет

Время занятий в ОУ:

07.00-17.30

Телефоны оперативных служб

Полиция 112,102,8(47236) 3-31-75

Пожарная часть 112 ,101 8(47236) 2-11-01

Больница 112,103,8(47236) 2-12-03

План-схема расположения ДОУ.



План схема района расположения образовательного учреждения, пути движения транспортных средств и детей

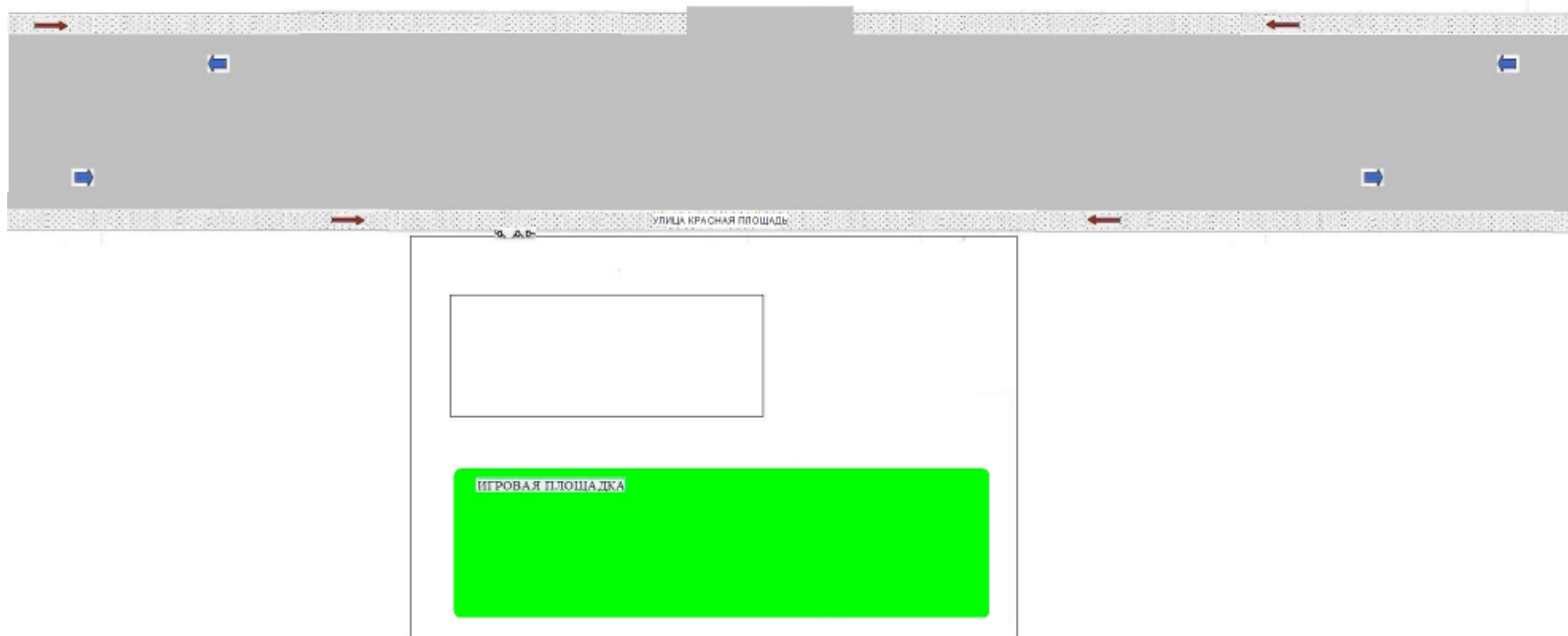
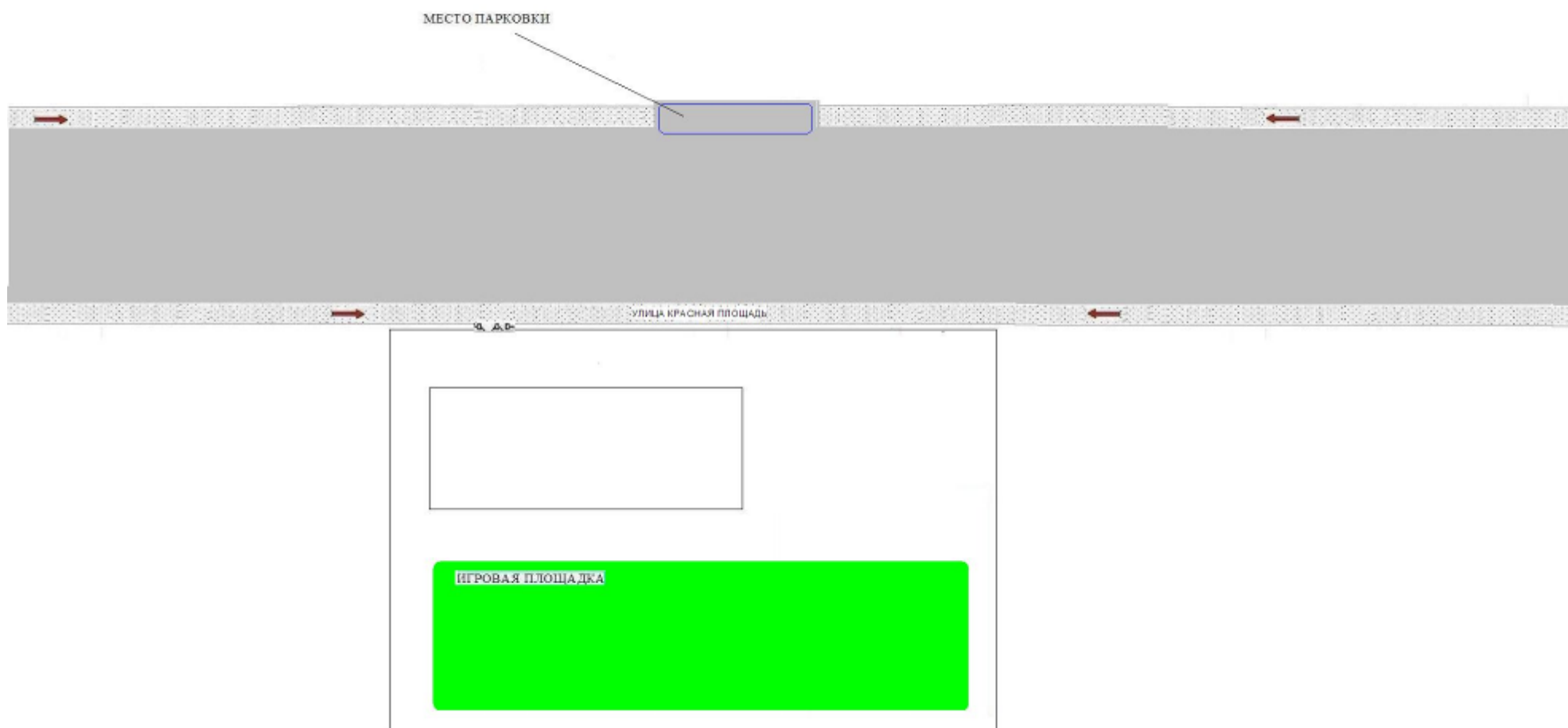
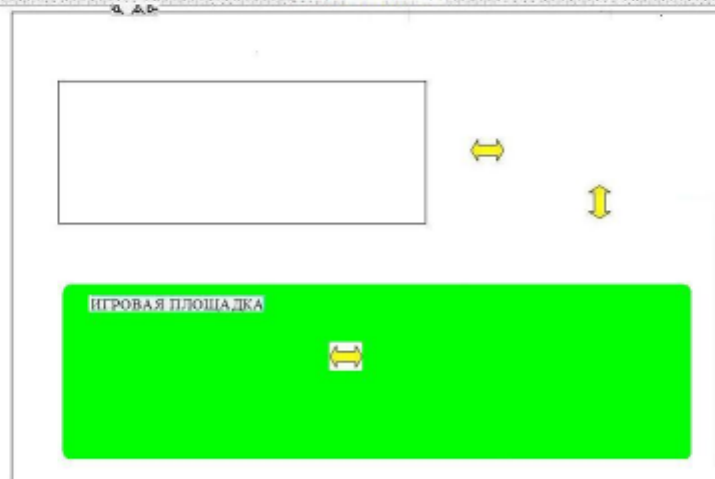



Схема организации дорожного движения в непосредственной близости от образовательного учреждения с размещением соответствующих технических средств, маршруты движения детей и расположение парковочных мест

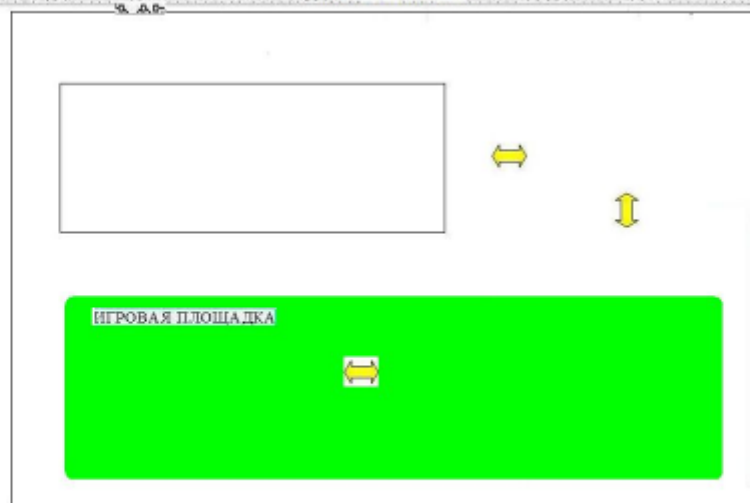



МЕСТА ПОСАДКИ – ВЫСАДКИ ПАССАЖИРОВ И
РЕКОМЕНДУЕМЫЕ ПУТИ ПЕРЕДВИЖЕНИЯ
ДЕТЕЙ ПО ТЕРРИТОРИИ ОБРАЗОВАТЕЛЬНОГО
УЧРЕЖДЕНИЯ

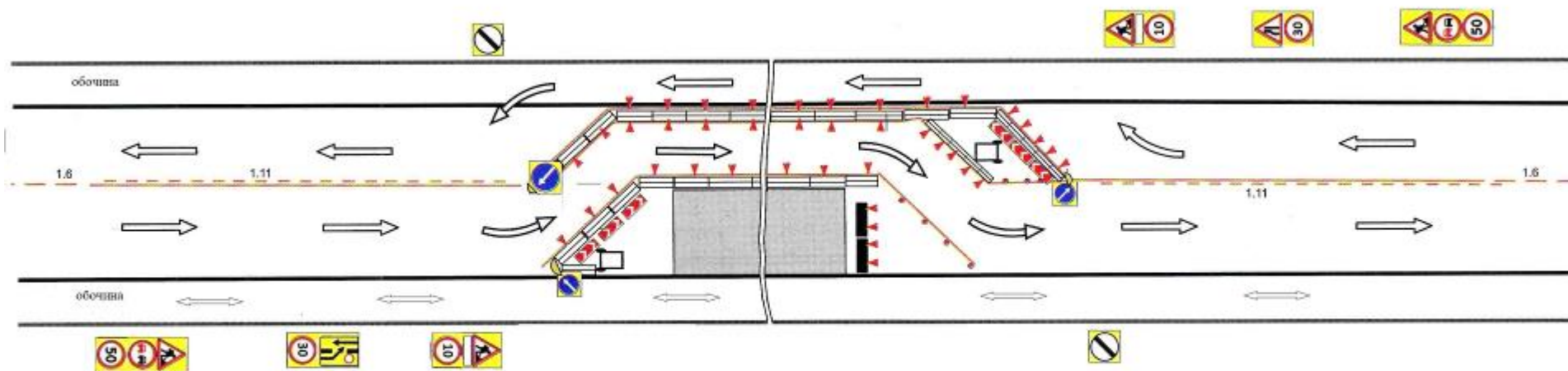
Место высадки / посадки пассажиров





МАРШРУТ ДВИЖЕНИЯ ОРГАНИЗОВАННЫХ
ГРУПП ДЕТЕЙ ОТ ДОУ К ИГРОВОЙ ПЛОЩАДКЕ



План-схема движения транспортных средств и людей при проведении дорожно-строительных работ



Условные обозначения

-  Движение транспортных средств
-  Движение пешеходов

II. Общие сведения об организации работы по профилактике дорожно-транспортного травматизма в ДОУ.

2.1. Основные направления работы по предупреждению детского дорожно - транспортного травматизма в 2023-2024 уч.г.

Цели и задачи :

1. Сохранение жизни и здоровья детей.
2. Создание необходимых условий для обеспечения непрерывного воспитательного процесса в области безопасности дорожного движения.
3. Создание у детей стереотипов безопасного поведения на улице.
4. Обучение основам транспортной культуры.
5. Привлечение внимания общественности к проблеме безопасности на дороге.

Ожидаемый результат

- Совершенствование профилактической работы по ПДД в ДОУ;
- формирование навыков правильного поведения детей;
- предотвращение детского дорожно-транспортного травматизма.

Направление деятельности

- Тематические общие собрания;
- лекции, познавательные игры;
- конкурсы рисунков, плакатов, стихотворений;
- совместная работа с учреждениями здравоохранения и ГИБДД;

Организационная работа

- Обновление положений конкурсов, соревнований;
- разработка положений новых конкурсов;
- обновление уголков безопасности;
- организация проведения открытых мероприятий по ПДД;
- организация проведения игровых и обучающих программ по ПДД.

Инструктивно- методическая работа

- Проведение совещаний для педагогов, родителей по ПДД;
- консультации для педагогов, родителей, воспитанников;
- разработка методических рекомендаций;
- распространение информационных листков, бюллетеней;
- обновление инструкций по проведению инструктажа с детьми о безопасности дорожного движения;

Массовая работа.

- Проведение конкурсов, праздников, соревнований по ПДД;
- тестирование по ПДД;
- конкурсы частушек, рисунков, аппликаций;
- проведение общих собраний по профилактике ДДТТ;
- конкурсы методических разработок по профилактике дорожно-транспортного травматизма.

Мероприятия, запланированные программой

Месячник по проведению Всероссийской операции «Внимание дети». Составление маршрута движения воспитанников из дома в ДОУ и обратно.

Образовательная деятельность по правилам дорожного движения.

День здоровья. День защиты детей.

Административное совещание «Об организации профилактической работы в ДОУ с детьми по ПДД».

Обновление уголков безопасности «Дети и дорога».

Распространение листовок и брошюр по ПДД.

Соревнования «Колесо безопасности». Месячник по ПДД (весна).

Встреча с сотрудником ГИБДД.

Родительские собрания по вопросам профилактики ДТП

УТВЕРЖДЕНО:
Заведующий МДОУ
детским садом № 2 п.Уразово
Валуйского района Белгородской области
_____ / А.Н.Мельникова/

Положение о комиссии "За безопасность дорожного движения"

1. Общие положения

1.1. Комиссия «За безопасность дорожного движения» создаётся в рамках общего родительского собрания, который является органом самоуправления ДОУ.

1.2. Положение о комиссии «За безопасность дорожного движения» принимается на общем родительском собрании.

1.3. В состав комиссии «За безопасность дорожного движения» могут быть избраны родители. Комиссия «За безопасность дорожного движения» избирается сроком на один год.

1.4. Комиссию «За безопасность дорожного движения» возглавляет председатель, которого избирают на своем заседании члены общего родительского собрания.

1.5. В состав комиссии «За безопасность дорожного движения» педагогический совет образовательного учреждения кооптирует одного из членов администрации образовательного учреждения. Также в её состав могут быть включены представители заинтересованных ведомств (всего в составе комиссии должно быть не менее 5 человек). (список комиссии прилагается)

1.6. В своей работе комиссия «За безопасность дорожного движения» руководствуется теми же законами, что и образовательное учреждение, и настоящим Положением.

2. Основные задачи и функции

2.1. Совершенствование условий учебно-воспитательного процесса:

- защита интересов воспитанников и их родителей;
- совершенствование учебно-материальной базы;

— помощь педагогическому коллективу в проведении общих тематических мероприятий;

— помощь в подготовке образовательного учреждения к новому учебному году.

2.2. Организация работы с родителями по педагогическому всеобучу.

2.3. Оказание помощи администрации образовательного учреждения:

— в организации и проведении общих родительских собраний (по вопросам предупреждения детского дорожно-транспортного травматизма);

— в привлечении родителей-профессионалов (водителей, сотрудников ГАИ-ГИБДД и т.д.) к проведению тематических лекций, бесед и экскурсий;

— в решении вопросов организации дорожного движения в районе образовательного учреждения;

— в работе с родителями по предупреждению правонарушений среди дошкольников.

2.4. Внесение предложений образовательному учреждению о выделении внебюджетных средств на оснащение тематических мероприятий, развивающей среды ДОУ.

3. Права комиссии «За безопасность дорожного движения» и организация работы.

Комиссия «За безопасность дорожного движения» имеет право:

3.1. Обращаться с запросами и предложениями к администрации образовательного учреждения и органам самоуправления и получать информацию о принятых мерах.

3.2. Получать достоверную информацию о решениях, которые принимают администрация и органы самоуправления, касающихся жизни и деятельности всего коллектива ДОУ.

3.3. Обсуждать локальные акты образовательного учреждения.

3.4. Вызывать на заседания комиссии родителей и воспитанников по решению родительского комитета.

3.5. Выносить общественные порицания родителям, не занимающимся воспитанием детей в семье.

3.6. Посылать благодарственные письма родителям воспитанников за хорошее воспитание ребенка, за активную помощь в проведении массовых мероприятий и т.д.

3.7. Обсуждать «Правила поведения воспитанников» и «Положение о правах и обязанностях воспитанников, мерах поощрения и дисциплинарного взыскания». Вносить предложения по этим вопросам на рассмотрение общего собрания образовательного учреждения.

3.8. Председатель комиссии «За безопасность дорожного движения» является членом педагогического совета образовательного учреждения и имеет право присутствовать и высказывать свою точку зрения на его заседаниях.

3.9. Комиссия вправе поставить вопрос об отзыве из состава и замене членов комиссии, которые не принимают участие в её работе.

3.10. Комиссия «За безопасность дорожного движения» принимает годовой план работы, который согласуется с заведующим образовательного учреждения.

3.11. Комиссия проводит свои заседания в соответствии с годовым планом работы, но не реже одного раза в квартал.

3.12. Решения считаются правомочными, если на заседании присутствовало не менее половины членов комиссии.

3.13. Решения принимаются открытым голосованием простым большинством голосов.

3.14. Председатель комиссии отчитывается в работе комиссии перед общим родительским собранием образовательного учреждения.






4. Делопроизводство

4.1. Комиссия «За безопасность дорожного движения» ведет протоколы своих заседаний. Протоколы пишет секретарь, избранный комиссией.

4.2. Протоколы записываются в книге протоколов комиссии. Каждый протокол подписывается председателем комиссии и секретарём.

4.3. Протоколы хранятся в делах образовательного учреждения.

Список комиссии «За безопасность дорожного движения»

№ п/п	Фамилия Имя Отчество	Должность	подпись
1	Мельникова Анжелика Николаевна	Заведующий	
2	Бондаренко Наталья Александровна	Воспитатель	
3	Тронза Наталья Владимировна	Родитель	
4	Калинина Екатерина Александровна	Родитель	
5	Шевченко Наталья Владимировна	Родитель	

**Методическая база детского сада по ПДД
Учебные пособия, журналы, газеты по ПДД**

1. Правила дорожного движения 2014 г.
2. Федеральный закон «О безопасности дорожного движения»
3. С. Л. Волков «Правила дорожного движения»
4. В.М. Лиходеев «Светофор»
5. Т.А. Шорыгина «Беседы о правилах дорожного движения»
6. О.В. Старцев «Школа дорожных наук»

Электронные версии фильмов по ПДД

1. Безопасность на улицах и дорогах
 2. Азбука пешехода
- «Смешарики» и Светофор.

УТВЕРЖДЕНО:
Заведующий МДОУ
детским садом № 2 п.Уразово
Валуйского района Белгородской области
/ А.Н.Мельникова/



План работы МДОУ детского сада №2 п.Уразово на 2023-2024 уч.г. по профилактике детского дорожно-транспортного травматизма.

Цель: Создание необходимых условий в ДОУ для предупреждения детского травматизма на дорогах, повышения компетентности педагогов и родителей в обеспечении безопасной жизнедеятельности воспитанников. Профилактика детского дорожно - транспортного травматизма.

Задачи:

1. Создать в детском саду условия для обучения воспитанников правилам безопасного поведения на дорогах.
2. Научить воспитанников жить в динамичном, быстро меняющемся мире глобальной автомобилизации, сформировать у них сознательное и ответственное отношение к личной безопасности и безопасности окружающих, готовность к эффективным, обоснованным действиям в любой дорожной ситуации.
3. Использовать современные формы, методы обучения и воспитания, направленные на предупреждение несчастных случаев с воспитанниками на улице, во дворе, в транспорте.
4. Формировать у родителей воспитанников устойчивый интерес к безопасности детей, как участников дорожного движения, привлекая их к совместной деятельности с детьми

№ п/п	Мероприятия	Сроки исполнения	Ответственные
1.Организационно-педагогическая работа			
1.1	Разработка, утверждение перспективного плана мероприятий по профилактике ДДТТ в ДОУ на 2023-2024 учебный год	август-2023 г.	воспитатели
1.2.	Организация предметно-развивающей среды в группе по обучению детей правилам дорожного движения	В течение года	воспитатели
1.3.	Диагностика «Знание правил Дорожного движения».	Сентябрь 2023	воспитатели
1.4.	Оформление информационного «уголка безопасности», папок-передвижек для родителей	В течение года	воспитатели
1.5.	Выставка рисунков, поделок воспитанников ДОУ на тему «Пешеход на улице»	Апрель-2024 г	воспитатели
1.6.	Итоговый педсовет. (Утверждение плана работы на летний-оздоровительный период по профилактике ДДТТ)	Май- 2024 г	заведующий
1.7.	Участие в проведение Единых дней дорожной безопасности	В течение года	Воспитатели Сотрудники

1.8.	Просмотр образовательной деятельности по ознакомлению воспитанников с ПДД	Январь -2024	заведующий
2. Методическая работа			
2.1	Выставка и обзор методической литературы по основам безопасности дорожного движения «В помощь воспитателю» - «Изучаем ПДД»	Сентябрь-2023 г.	воспитатели
2.2	Контроль за организацией работы с детьми по теме ПДД	В течение года	Заведующий
2.3	Инструктаж с воспитателями: - предупреждение детского дорожно-транспортного травматизма	Сентябрь-2023 г., Март – 2024 г.	Заведующий
2.4	Консультация «Организация изучения правил дорожного движения с детьми»	В течение года	Заведующий
3. Оснащение педагогического процесса.			
3.1	Оформление стендов (папок-передвижек) в группах по правилам дорожного движения.	В течение года.	воспитатели
3.2	Обновить и дополнить сюжетно-ролевые игры по ПДД	В течение года.	воспитатели
3.3	Обновить в группах уголки по ПДД	В течение года.	воспитатели
3.4	Обогащение развивающей среды дидактическими играми по закреплению ПДД	В течение года.	воспитатели

УТВЕРЖДЕНО:
Заведующий МДОУ
детским садом № 2 п.Уразово
Валуйского района Белгородской области
А.Н.Мельникова / А.Н.Мельникова/

План профилактической работы с родителями
МДОУ детского сада №2 п.Уразово на 2023-2024 уч.г.

№	Мероприятие	Сроки	Ответственные
1	Акция совместно с ОГИБДД «Автомобильному креслу – зеленый свет!»	сентябрь	педагоги, родительский совет
2	Общее родительское собрание «Этих случаев можно избежать»	октябрь	заведующий ДОО, председатель родительского совета
3	КВН «Мы – водители и пешеходы»	ноябрь	педагоги, родительский совет
4	Дискуссия «Актуальность в гололед на дороге вас спасет» (совместно с ОГИБДД)	декабрь	педагоги, родительский совет ОГИБДД
5	Сотворчество родителей и детей «Уроки улицы» (рисование)	январь	педагоги, родительский совет
6	Консультация «Игры с детьми по ПДД»	февраль	педагоги групп
7	Советы «Маленькие пешеходы»	март	педагоги групп
8	Акция «Осторожно – дорога!»	апрель	педагоги групп
9	Общее родительское собрание «Пример взрослого заразителен»	май	педагоги групп, инспектор ОГИБДД

УТВЕРЖДЕНО:
Заведующий МДОУ
детским садом № 2 п.Уразово
Валуйского района Белгородской области
А.Н.Мельникова/



**План профилактической работы с педагогами
МДОУ детского сада №2 п.Уразово на 2023-2024 уч.г.**

№	Мероприятие	Сроки	Ответственные
1	Самоанализ педагогов «Что я знаю о ПДД»	сентябрь	педагоги
2	Проведение инструктажей по обучению дошкольников ПДД	октябрь	заведующий МДОУ
3	Консультация по организации предметно-развивающей среды в группах по обучению дошкольников ПДД	октябрь	заведующий МДОУ
4	Круглый стол «Взаимодействие узких специалистов по обучению дошкольников дорожной грамоте»	ноябрь	педагоги
5	Консультация «Проектный метод обучения как эффективный способ формирования у детей знаний и навыков по ПДД»	декабрь	заведующий
6	Взаимоконтроль по группам «Оснащение педагогического процесса и наглядного материала по проблеме изучения ПДД»	январь	педагоги
7	Организация встреч с инспектором ОГИБДД, врачом - травматологом	февраль	заведующий
8	Методическая неделя «Грамотный пешеход»	март	педагоги
9	Методический калейдоскоп «Знакомство с педагогическим опытом других детских садов по обучению дошкольников ПДД»	апрель	педагоги
10	Диагностика уровня компетентности педагогов по «Дорожной грамоте»	май	заведующий

УТВЕРЖДЕНО:
Заведующий МДОУ
детским садом № 2 п.Уразово
Валуйского района Белгородской области
 / А.Н.Мельникова/



План межведомственного взаимодействия по профилактике дорожно-транспортного травматизма
МДОУ детского сада №2 п.Уразово на 2023-2024 уч.г.

№	Мероприятие	Сроки проведения	Ответственный
	<p style="text-align: center;">Тема: Введение в ПДД</p> Экскурсии и целевые прогулки с детьми: <ul style="list-style-type: none"> • по улицам (виды транспорта); • к перекрестку (пешеходный переход); • к остановке пассажирского транспорта 	Сентябрь	Воспитатели, представители администрации, УУП и ГИБДД
	<p style="text-align: center;">Тема: «Знакомство с улицей»</p> 1. Беседа с детьми на тему «Где и как переходить улицу».	Октябрь	Музыкальный руководитель Воспитатели, представители администрации, УУП и ГИБДД
	<p style="text-align: center;">Тема: «Как вести себя на улице»</p> Общее родительское собрание с инспектором ГИБДД (рассказ о правилах перевозки ребенка).	Ноябрь	Воспитатели, представители администрации, УУП и ГИБДД
	<p style="text-align: center;">Тема: «Мы – пешеходы»</p> Игры – ситуации на тему «Мы – пешеходы».	Декабрь	Воспитатели, представители администрации, УУП и ГИБДД
	<p style="text-align: center;">Тема: «Мы – пассажиры»</p> Познавательная игра – КВН «Добрый путь» (подготовительная группа).	Январь	Воспитатели, представители администрации, УУП и ГИБДД

	<p>Тема: «Нужно слушаться без спора указаний светофора» Музыкальное развлечение «В страну Светофорию».</p>	Февраль	Музыкальный руководитель Воспитатели, представители администрации, УУП и ГИБДД
	<p>Тема: Мы – будущие водители» 1. Знакомство с дорожными знаками. Рассказать о труде водителя дорожного движения. Беседа о транспорте. Какие бывают машины.</p>	Март	Воспитатели, представители администрации, УУП и ГИБДД
	<p>Тема: «Где можно играть» Экскурсии и целевые прогулки с детьми: • по улицам (виды транспорта); • к перекрестку (пешеходный переход); • к остановке пассажирского транспорта</p>	Апрель	Музыкальный руководитель Воспитатели, представители администрации, УУП и ГИБДД
	<p>Тема: «Мы соблюдаем правила дорожного движения» Родительское собрание на тему: «Правила безопасного поведения на дорогах для пешеходов. Водители и пешеходы, двигайтесь навстречу безопасности (по группам).</p>	Май	Воспитатели, представители администрации, УУП и ГИБДД

УТВЕРЖДЕНО:
Заведующий МДОУ
детским садом № 2 п.Уразово
Валуйского района Белгородской области
Т.А.Н.Мельникова/



План работы воспитателей по профилактике дорожно-транспортного травматизма с воспитанниками
МДОУ детского сада №2 п.Уразово на 2023-2024 уч.г.

№	Мероприятие	Сроки проведения	Ответственный
	<p style="text-align: center;">Тема: Введение в ПДД</p> <p>1. Развлечение на тему: «Азбука безопасности». 2. Викторина «Дорожная азбука». 3. Экскурсии и целевые прогулки с детьми: • по улицам (виды транспорта); • к перекрестку (пешеходный переход); • к остановке пассажирского транспорта</p>	Сентябрь	Воспитатели, представители администрации, УУП и ГИБДД
	<p style="text-align: center;">Тема: «Знакомство с улицей»</p> <p>1. Беседа с детьми на тему «Где и как переходить улицу». 2. Выставка детских рисунков «Что о безопасности узнали, то в рисунках рассказали». 3. Просмотр видеофильма «Детям о правилах дорожного движения». 4. Экскурсии и целевые прогулки с детьми: • по улицам (виды транспорта); • к перекрестку (пешеходный переход); • к остановке пассажирского транспорта</p>	Октябрь	Музыкальный руководитель Воспитатели, представители администрации, УУП и ГИБДД
	<p style="text-align: center;">Тема: «Как вести себя на улице»</p> <p>1. Общее родительское собрание с инспектором ГИБДД (<i>рассказ о правилах перевозки ребенка</i>). 2. Обыгрывание ситуаций «Как вести себя, если...» 3. Чтение художественной литературы, рассматривание картин, иллюстраций, заучивание стихов о ПДД. 4. Сюжетно-ролевая игра «Мы по улице идём». 5. Подготовка детей к участию в конкурсе «Светофор- наш лучший друг». 6. Экскурсии и целевые прогулки с детьми: • по улицам (виды транспорта); • к перекрестку (пешеходный переход); • к остановке пассажирского транспорта</p>	Ноябрь	Воспитатели, представители администрации, УУП и ГИБДД
	<p style="text-align: center;">Тема: «Мы – пешеходы»</p> <p>1. Спортивное развлечение на улице «Зимние забавы».</p>	Декабрь	Воспитатели, представители

	<p>2. Просмотр мультфильмов «Медвежонок на дороге», «Лунтик учит правила», «Зай и Чик», «Зимние приключения зебрёнка» и т.д.</p> <p>3. Игры – ситуации на тему «Мы – пешеходы».</p> <p>4. Отгадывание загадок по ПДД, обыгрывание ситуаций на дороге.</p> <p>5. Выставка творческих работ по ПДД «Зимняя дорога и Мы».</p> <p>6. Экскурсии и целевые прогулки с детьми:</p> <ul style="list-style-type: none"> • по улицам (виды транспорта); • к перекрестку (пешеходный переход); • к остановке пассажирского транспорта 	Декабрь	Воспитатели, представители администрации, УУП и ГИБДД
	<p style="text-align: center;">Тема: «Мы – пассажиры»</p> <p>1. Прогулка на остановку, наблюдение за транспортом, за пассажирами (старшая и подготовительная группы).</p> <p>2. Просмотр мультфильма «Аркадий Паровозов спешит на помощь – опасные игры зимой».</p> <p>3. Познавательная игра – КВН «Добрый путь» (подготовительная группа).</p> <p>4. Беседа «Как вести себя в общественном транспорте».</p> <p>5. Рассматривание иллюстраций, обсуждение различных ситуаций поведения пассажиров.</p> <p>6. Экскурсии и целевые прогулки с детьми:</p> <ul style="list-style-type: none"> • по улицам (виды транспорта); • к перекрестку (пешеходный переход); • к остановке пассажирского транспорта 	Январь	Воспитатели, представители администрации, УУП и ГИБДД
	<p style="text-align: center;">Тема: «Нужно слушаться без спора указаний светофора»</p> <p>1. Выставка рисунков «Мой друг - светофор».</p> <p>2. Просмотр мультфильмов: «Дядя Стёпа», «Озорная семейка – Правила движения (из мультфильма «Белка и Стрелка: Озорная семейка»). Обучающая серия мультфильма про машинки «Робокар Поли – ПДД» - ПЕРЕБЕГАТЬ ДОРОГУ ОПАСНО!</p> <p>3. Музыкальное развлечение «В страну Светофорию».</p> <p>4. Чтение художественной литературы, рассматривание картин, иллюстраций, заучивание стихов про светофор.</p> <p>5. Дидактические игры: «Собери светофор», «Машины и светофор», «Укрась улицу» и др.</p> <p>6. Экскурсии и целевые прогулки с детьми:</p> <ul style="list-style-type: none"> • по улицам (виды транспорта); • к перекрестку (пешеходный переход); • к остановке пассажирского транспорта 	Февраль	Музыкальный руководитель Воспитатели, представители администрации, УУП и ГИБДД

	<p align="center">Тема: Мы – будущие водители»</p> <ol style="list-style-type: none"> 1. Знакомство с дорожными знаками. Рассказать о труде водителя дорожного движения. Беседа о транспорте. Какие бывают машины. 2. Дидактическая игра «Четвёртый лишний». 3. Самостоятельная игровая деятельность: игры в группе «Построим улицу». 4. Рассматривание и раскрашивание изображений различных транспортных средств. 5. Аппликация «Транспорт». 6. Экскурсии и целевые прогулки с детьми: <ul style="list-style-type: none"> • по улицам (виды транспорта); • к перекрестку (пешеходный переход); • к остановке пассажирского транспорта 	Март	Воспитатели, представители администрации, УУП и ГИБДД
	<p align="center">Тема: «Где можно играть»</p> <ol style="list-style-type: none"> 1. Просмотр видеофильма «Детям о ПДД». 2. Музыкально-спортивный праздник «Азбука дорожного движения». 3. Литературный калейдоскоп «Красный, жёлтый, зелёный». 4. Выставка детских рисунков « Дорога не место для игр». 5. Сюжетно-ролевая игра «Улица». 6. Экскурсии и целевые прогулки с детьми: <ul style="list-style-type: none"> • по улицам (виды транспорта); • к перекрестку (пешеходный переход); • к остановке пассажирского транспорта 	Апрель	Музыкальный руководитель Воспитатели, представители администрации, УУП и ГИБДД
	<p align="center">Тема: «Мы соблюдаем правила дорожного движения»</p> <ol style="list-style-type: none"> 1. Родительское собрание на тему: «Правила безопасного поведения на дорогах для пешеходов. Водители и пешеходы, двигайтесь навстречу безопасности (по группам). 2. Просмотр мультфильмов Смешарики «Азбука безопасности». 3. Составление детьми рассказов «Что я видел на улице, когда шёл (ехал) в детский сад. 4. Экскурсии и целевые прогулки с детьми: <ul style="list-style-type: none"> • по улицам (виды транспорта); • к перекрестку (пешеходный переход); • к остановке пассажирского транспорта 	Май	Воспитатели, представители администрации, УУП и ГИБДД

Принято на заседании
педагогического совета
« 31 » августа 2020 г.

Утверждаю
Заведующая МДОУ
детским садом №2 п.Уразово
А.Н.Мельникова



ПОЛОЖЕНИЕ

О РОДИТЕЛЬСКОМ ПАТРУЛЕ

МУНИЦИПАЛЬНОГО ДОШКОЛЬНОГО ОБРАЗОВАТЕЛЬНОГО УЧРЕЖДЕНИЯ ДЕТСКОГО САДА №2 П.УРАЗОВО ВАЛУЙСКОГО РАЙОНА БЕЛГОРОДСКОЙ ОБЛАСТИ

1. Общие положения

- 1.1. Родительский патруль в МДОУ детском саду №2 п.Уразово Валуйского района Белгородской области (далее - родительский патруль) является общественным органом, создаваемым на добровольной основе по инициативе родительского комитета.
- 1.2. Родительский патруль создается в детском саду №2 п.Уразово Валуйского района Белгородской области (далее - учреждение) из числа родителей (законных представителей), членов семей, из которых дети посещают данное учреждение, выразивших согласие на участие в работе родительского патруля, а так же лиц, ответственных за организацию деятельности по профилактике ДДТТ в ДОУ.
- 1.3. Работу родительского патруля организует ответственный за работу по профилактике детского ДДТТ в детском саду №2 п.Уразово Валуйского района Белгородской области, координирует администрация ДОУ.
- 1.4. Родительский патруль организует свою работу во взаимодействии с педагогическим коллективом учреждения, Советом родителей детского сада №2 п.Уразово Валуйского района Белгородской области
- 1.5. Работа родительского патруля осуществляется в соответствии с Федеральным закон от 10.12.1995 № 196-ФЗ (ред. от 28.12.2013) "О безопасности дорожного движения". Родительский патруль в своей работе строго соблюдает нормы закона.
- 1.6. Администрация ДОУ содействует в организации работы родительского патруля. В Учреждении выделяется место для уголка родительского патруля, где размещаются: Положение и приказ о родительском патруле, график выхода на патрулирование.

2. Цели и задачи родительского патруля

2.1. Цель родительского патруля - привлечь внимание общественности к ужасающим масштабам смертности и травматизма на дорогах, напомнить о необходимости строгого соблюдения правил дорожного движения.

2.2 Задачи родительского патруля:

- Привлечение внимания общественности к проблеме обеспечения безопасности дорожного движения несовершеннолетних.

- Внедрение новых эффективных форм работы с несовершеннолетними по формированию у них навыков безопасного поведения на улицах и дорогах.

- Вовлечение родителей в обучение несовершеннолетних безопасному поведению на дорогах;

3. Организация работы родительского патруля

3.1. Работа Родительского патруля проводится по трём направлениям:

- контроль за использованием несовершеннолетними световозвращающих элементов в одежде;

- контроль за соблюдением правил перевозки детей в салонах легковых автомашин;

- контроль за соблюдением ПДД несовершеннолетними и взрослыми, сопровождающими детей, по пути следования в образовательную организацию и обратно.

3.2. Родительский патруль осуществляет патрулирование закрепленной территории, в период с 7.30 до 08.30. и с 17.00 до 17.30 не реже 2 в месяц, в соответствии с графиком.

3.3. Работа Родительского патруля проводится в соответствии с алгоритмом организации деятельности в зависимости от направленности мероприятия (приложение 1 «Контроль за соблюдением ПДД пешеходами и применением световозвращающих элементов». Приложение 2 «Контроль за соблюдением правил перевозки детей-пассажиров»).

3.4. Информацию об итогах патрулирования ответственный за организацию работы патруля представляет администрации ДОУ, делая запись в журнале учета рейдов родительского патруля.

3.5. Итоги работы Родительского патруля обсуждаются на заседаниях Совета родителей и доводятся до сведения родителей на родительских собраниях, а также размещаются на сайтах образовательных организаций.

4. Функции родительского патруля

4.1. Родительский патруль осуществляет патрулирование в районе образовательной организации.

4.2. Родительским патрулем выявляются причины и условия, способствующие совершению нарушений ПДД несовершеннолетними, взрослыми, сопровождающими детей, а также водителями транспортных средств, осуществляющих перевозку детей-пассажиров.

4.3. Родительским патрулем осуществляется проверка улично-дорожной сети в районе образовательной организации, выявляются недостатки в содержании улично-дорожной сети с последующей передачей информации руководству образовательной организации. Руководитель образовательной организации данную информацию доводит до сведения организации, обслуживающей улично-дорожную сеть в данном районе в соответствии с Паспортом дорожной безопасности.

4.4. Обеспечение безопасности ребенка-дошкольника, формирование навыков адекватного поведения в различных неожиданных ситуациях с целью предупреждения дорожно-транспортного травматизма.

5. Права Родительского патруля.

5.1. Выявлять несовершеннолетних, совершивших нарушения ПДД.

5.2. Выявлять родителей (законных представителей), оказывающих своим поведением отрицательное влияние на несовершеннолетних, и вносить соответствующие предложения в уполномоченные органы о принятии в отношении них мер.

5.3. Родительский патруль имеет право фиксировать выявленные нарушения ПДД несовершеннолетними участниками дорожного движения, взрослыми, сопровождающими детей, а также водителями транспортных средств с помощью фото- видео- и звукозаписывающей аппаратуры. При этом Родительскому патрулю запрещено размещение в сети Интернет видеозаписей и фотоизображений, сделанных в ходе патрулирования, доступных для просмотра неопределенному кругу лиц, а так же показ посторонним лицам.

5.4. Родительский патруль имеет право проводить беседы с несовершеннолетними, допустившими нарушение ПДД, а также взрослыми участниками дорожного движения, сопровождающими детей и нарушившими ПДД.

6. Документация родительского патруля

6.1. Проведение патрулирования родительского патруля осуществляется в соответствии с графиком проведения рейдов. (Приложение 3)

6.2. Информация о проведенных выходах родительского патруля отражается в журнале учета рейдов, проведенных родительским патрулем (указываются № п/п, дата и время проведения, тема, Ф.И.О. участников рейда, результаты проведения рейда). (приложение 4)

6.3. Информация о результатах проведения рейда родительского патруля оформляется справкой руководителем рейда в течение первого рабочего дня, следующего за днём рейда и направляется руководителю образовательного учреждения. (Приложение 5)

Алгоритм

работы Родительского патруля по контролю за соблюдением ПДД пешеходами (как несовершеннолетними, так и взрослыми участниками дорожного движения) и применением световозвращающих элементов.

1. Первоначально педагоги проводят анализ маршрутов движения детей от дома до образовательной организации и выявляют места, наиболее опасные для перехода проезжей части, отмечают места возле образовательной организации, где существует возможность нарушения ПДД как детьми, так и родителями.

2. На основании данных анализа составляется маршрут патрулирования Родительского патруля в районе образовательной организации.

3. Работа Родительского патруля осуществляется как в местах наиболее частых нарушений ПДД, так и на пешеходных переходах и перекрестках.

4. Из числа родительской общественности образовательной организации выбираются наиболее активные родители, которые вместе с педагогами и другими участниками Родительского патруля (по согласованию) будут патрулировать район образовательной организации.

5. Решение о количестве людей, принимающих участие в работе Родительского патруля, принимает администрация образовательной организации.

6. Администрация образовательной организации заблаговременно оповещает несовершеннолетних и их законных представителей о проведении рейдов Родительского патруля.

7. Участников Родительского патруля необходимо обозначить световозвращающими жилетами, либо другим элементом в одежде, который будет выделять их среди посторонних людей.

8. В назначенную дату и время (желательно за 45 минут до начала занятий) участники Родительского патруля занимают места дислокации и осуществляют надзор за соблюдением ПДД пешеходами, идущими в образовательную организацию.

9. В случае, если учащийся образовательной организации направляется к неустановленному месту перехода, то Родительский патруль направляет его к пешеходному переходу или регулируемому перекрестку, либо участник Родительского патруля сам сопровождает несовершеннолетнего нарушителя к установленному месту перехода и контролирует переход через дорогу. Кроме того, Родительский патруль проводит профилактическую беседу с несовершеннолетним, разъясняя ему правила перехода через проезжую часть.

10. В случае выявления Родительским патрулем нарушения ПДД взрослым пешеходом, сопровождающим несовершеннолетнего в образовательную организацию, Родительский патруль сообщает об этом факте сотруднику ГИБДД, если таковой входит в состав Родительского патруля, с целью привлечения пешехода к административной ответственности за нарушение ПДД. Если Родительский патруль работает без сотрудника ГИБДД, то самостоятельно своими силами проводит профилактическую беседу с взрослым нарушителем ПДД о недопустимости подобных фактов.

11. Родительский патруль также осуществляет контроль за использованием световозвращающих элементов на одежде несовершеннолетних путем подсчета количества детей, у которых отсутствуют световозвращающие элементы. Эти данные фиксируются и передаются руководству образовательной организации.

12. Администрация образовательной организации обобщает результаты работы Родительского патруля, подсчитывает количество несовершеннолетних, нарушивших ПДД, а также не имеющих световозвращающие элементы.

Алгоритм

работы Родительского патруля по контролю за применением детских удерживающих устройств и ремней безопасности водителями транспортных средств при подвозе несовершеннолетних к образовательным организациям.

1. Первоначально педагоги выявляют места посадки и высадки несовершеннолетних пассажиров при подвозе их к образовательной организации и проводят анализ маршрутов движения детей.

2. На основании данных анализа составляется дислокация мест работы Родительского патруля, которые будут приближены к местам посадки-высадки детей.

3. Из числа родительской общественности образовательной организации выбираются наиболее активные родители, которые вместе с другими участниками Родительского патруля (по согласованию) будут патрулировать район образовательной организации.

4. Решение о количестве людей, принимающих участие в работе Родительского патруля, принимает администрация образовательной организации.

5. Администрация образовательной организации заблаговременно оповещает родителей и законных представителей несовершеннолетних о проведении рейдов Родительского патруля и необходимости использования детских удерживающих устройств в соответствии с весом ребенка и ремней безопасности.

6. Участники Родительского патруля заблаговременно должны изучить требования, предъявляемые к водителям транспортных средств при перевозке детей-пассажиров, изложенные в пункте 22.9 ПДД РФ.

7. Участников Родительского патруля необходимо обозначить световозвращающими жилетами, либо другим элементом в одежде, который будет выделять их среди посторонних людей.

8. В назначенную дату и время (желательно за 45 минут до начала занятий) участники Родительского патруля занимают места дислокации и осуществляют надзор за соблюдением ПДД водителями транспортных средств, осуществляющих подвоз детей к образовательной организации.

9. После полной остановки транспортного средства для высадки пассажиров представители Родительского патруля приближаются к автомобилю и просят разрешения посмотреть, как перевозится ребенок.

10. При нарушении требований пункта 22.9 ПДД РФ Родительский патруль фиксирует факт с помощью фото- или видеоаппаратуры, записывает сведения о транспортном средстве (марка, государственный регистрационный знак автомашины), водителе и сообщает об этом факте сотруднику ГИБДД, если таковой входит в состав Родительского патруля, с целью привлечения водителя к административной ответственности за нарушение ПДД. Если Родительский патруль работает без сотрудника ГИБДД, то проводит профилактическую беседу с водителем транспортного средства о правилах перевозки детей-пассажиров и вручает раздаточные материалы с указанием видов и типов детских удерживающих устройств, способов их крепления, разъяснением административной ответственности, предусмотренной ч.3 ст. 12.23 КоАП РФ.

11. Родительский патруль имеет право передать в отдел ГИБДД информацию о факте совершения административного правонарушения водителем транспортного средства с целью его привлечения к административной ответственности. Информация должна содержать дату, время, место совершения административного правонарушения, марку и государственный регистрационный знак транспортного средства, возраст перевозимого ребенка (если нарушение ПДД связано с перевозкой детей), данные о свидетелях совершения административного правонарушения, сведения о составе административного правонарушения, материалы фото- и видеосъемки, доказывающие факт совершения административного правонарушения.

12. Родительский патруль фиксирует и передает руководству образовательной организации итоги работы по окончании рейдового мероприятия.

13. Администрация образовательной организации обобщает результаты работы Родительского патруля

График
проведения рейдов
родительского патруля
МДОУ детского сада №2 п.Уразово
Валуйского района Белгородской области
на 2023-2024 уч.г.

№ п/п	Дата	Маршрут	Состав родительского патруля
1	Апрель	Территория, прилегающая к ДОУ	Мельникова Анжелика Николаевна – заведующий МДОУ Шевченко Наталья Владимировна - родитель Калинина Екатерина Александровна - родитель
2	Май	Нерегулируемый пешеходный переход на пересечении улиц Красная площадь и Давыденко	Мельникова Анжелика Николаевна – заведующий МДОУ Шевченко Наталья Владимировна - родитель Калинина Екатерина Александровна - родитель
3	Июнь	Подъездные пути к ДОУ	Мельникова Анжелика Николаевна – заведующий МДОУ Шевченко Наталья Владимировна - родитель Калинина Екатерина Александровна - родитель

4	Июль	Территория, прилегающая к ДОУ Акция «Детское кресло – спасённая жизнь»	Мельникова Анжелика Николаевна – заведующий МДОУ Шевченко Наталья Владимировна - родитель Калинина Екатерина Александровна - родитель
5	Август	Нерегулируемый пешеходный переход на улице Красная площадь	Мельникова Анжелика Николаевна – заведующий МДОУ Шевченко Наталья Владимировна - родитель Калинина Екатерина Александровна - родитель
6	Сентябрь	Территория, прилегающая к МДОУ .Акция «Засвети себя»	Мельникова Анжелика Николаевна – заведующий МДОУ Шевченко Наталья Владимировна - родитель Калинина Екатерина Александровна - родитель
7	Октябрь	Нерегулируемый пешеходный переход на пересечении улиц Красная площадь и Давыденко	Мельникова Анжелика Николаевна – заведующий МДОУ Шевченко Наталья Владимировна - родитель Калинина Екатерина Александровна - родитель
8	Ноябрь	Подъездные пути к ДОУ	Мельникова Анжелика Николаевна – заведующий МДОУ Шевченко Наталья Владимировна - родитель Калинина Екатерина Александровна -

			родитель
9	Декабрь	Территория, прилегающая к ДОУ	Мельникова Анжелика Николаевна – заведующий МДОУ Шевченко Наталья Владимировна - родитель Калинина Екатерина Александровна - родитель

Журнал
учета проведения рейдов Родительского патруля
в МДОУ детском саду №2 п.Уразово
Валуйского района Белгородской области

Дата и время проведения патрулирования	Направленность работы Родительского патруля	Ф.И.О. членов Родительского патруля, вышедших в рейд.	Маршрут патрулирования

Информация

о результатах проведения мероприятия «Родительский патруль»

по контролю за соблюдением ПДД пешеходами (как несовершеннолетними,

так и взрослыми участниками дорожного движения)

и применением световозвращающих элементов

в МДОУ детском саду №2 п.Уразово

Валуйского района Белгородской области

Дата проведения	Результат
Количество обучающихся (воспитанников) в ОО	
Количество обучающихся (воспитанников) ОО, прошедших через Родительский патруль / процент	
Количество обучающихся (воспитанников) ОО, на одежде которых отсутствуют СВЭ / процент	
Количество обучающихся (воспитанников) ОО, нарушивших ПДД / процент	
Количество взрослых участников дорожного движения, сопровождающих детей и нарушивших ПДД.	
Ссылки на информационные материалы о результатах проведенных мероприятий (ссылки на сайты ОО)	

Ответственный за работу

родительского патруля _____

подпись

ФИО

Информация

о результатах проведения мероприятия «Родительский патруль»

по контролю за применением детских удерживающих устройств и ремней безопасности водителями транспортных средств при подвозе несовершеннолетних к образовательным организациям

**в МДОУ детском саду №2 п.Уразово
Валуйского района Белгородской области**

Дата проведения	
Количество обучающихся (воспитанников) в ОО	
Количество обучающихся (воспитанников) ОО, прошедших через Родительский патруль / процент	
Количество обучающихся (воспитанников) ОО, перевозимых с нарушением пункта 22.9 ПДД РФ / процент	
Количество взрослых участников дорожного движения, сопровождающих детей и нарушивших ПДД.	
Ссылки на информационные материалы о результатах проведенных мероприятий (ссылки на сайты ОО)	

Ответственный за работу

родительского патруля _____

подпись

ФИО

Муниципальное дошкольное образовательное учреждение
детский сад №2 п.Уразово Валуйского района Белгородской области

ПРИКАЗ

от 10 августа 2023 г.

№ 73 – од

О создании родительского
патруля на 2023-2024 у.г.

На основании письма № 17909 ОМВД России по г.Валуйки и Валуйскому району от 27.08.2019 г.и в целях повышения эффективности работы по профилактике детского дорожно-транспортного травматизма, уровня защищённости несовершеннолетних участников дорожного движения в Валуйском районе

приказываю:

1.Создать «Родительский патруль» в МДОУ детском саду №2 п.Уразово на 2023-2024 уч.г.
в составе :

Мельникова А.Н.- заведующий МДОУ

Шевченко Н.В.–родитель

Калинина Е.А. -родитель

2.Утвердить график работы «Родительского дорожного патруля»

3. Контроль за исполнением данного приказа оставляю за собой.

Заведующий МДОУ детским садом № 2
п.Уразово Валуйского района
Белгородской области



А.Н.Мельникова

С приказом ознакомлены:

Н.В.Шевченко

Е.А.Калинина

Памятка родителям при составлении безопасного маршрута Дом- Детский сад-Дом

Дорогие родители!

Помогите вашему ребенку сохранить жизнь и здоровье на дороге.

Эту трудную задачу облегчит создание вами семейных учебных пособий. Вместе с детьми составьте схему маршрута «Дом – Детский сад - Дом» с детальным описанием особенностей каждого перехода через дорогу и мест, требующих повышенного внимания. Могут быть полезными схемы других постоянных маршрутов вашей семьи», («Дом - дом бабушки» и т.д.), а также планы окрестностей дома и детского сада с их описанием.

Текст к плакату:

Переход

Если у тротуара стоят машины, не выходи из-за них, отойди подальше, чтобы был обзор.

Пропусти едущую машину, подожди: не скрыта ли за проехавшей встречная.

Осторожно: обзор улицы мешают деревья.

Местный проезд

При движении по проезду не болтать с приятелем, не бежать. Здесь тротуар и дорога вместе.

«Пустынная» улица

Даже если не видно машин, приостановись, осмотри и переходи шагом.

Улица с интенсивным движением

Такую улицу безопаснее переходить только по обозначенным пешеходным переходам.

ДОМ и прилегающая территория

Особенности улиц, стоящие машины, места ограниченного обзора (домами, деревьями), остановки автобуса, игровые площадки рядом с дорогой.

Остановка автобуса.

Внимание! Стоящий автобус может ограничивать обзор!

Остановись для наблюдения, как при переходе проезжей части: убедись, что из двора не выезжает машина.

Перед тем как переходить дорогу, убедись, что на твоём пути нет машин.

Остановка автобуса.

Еще одна «помеха обзору»

Детский сад и прилегающая территория.

Особенности улиц, все места с ограниченным обзором, основные помехи обзору, основные маршруты перехода улиц детьми, идущими в школу и из нее.

Образцы характеристик особенностей улиц:

- Узкая улица с интенсивным движением (на узких улицах пешеход менее осторожен, чаще невнимателен, так как для перехода улицы требуются считанные секунды).

- Узкая улица с неинтенсивным движением (на таких улицах зачастую пешеход выходит на проезжую часть, даже не осмотрев ее).

- Широкая улица с интенсивным движением (переход таких улиц опасен тем, что за время перехода обстановка на дороге может внезапно измениться, а пешеход не может так быстро покинуть дорогу, как на узких улицах).
- Большое число стоящих автомобилей (помехи обзору).
- Обзору проезжей части улицы мешают кусты, деревья.
- Дома, расположенные близко к проезжей части улицы - ограничивают обзор пешеходов, детей.
- Машины могут появиться неожиданно из-за поворота.
- Движение машин с высокими скоростями.
- Уклон, поворот (возможность выезда машин на встречную полосу, на обочину, на тротуар при скользкой проезжей части).

Рекомендуем:

1. Вместе с ребенком пройти по рекомендуемому маршруту, обсудив места, требующие повышенного внимания. Обязательно обозначить, по какому маршруту идти нельзя.
2. Дома вместе с ребенком составить схему рекомендуемого маршрута и описание к ней.
3. Пройти маршрут вместе с ребенком повторно, попросив его объяснить взрослому, как правильно поступать в том, или ином случае.
4. Регулярно тренировать внимание ребенка, превращая его знания в навыки поведения.

Памятка

для родителей по обучению несовершеннолетних основам безопасного дорожного движения.

Не спешите, переходите дорогу размеренным шагом. Выходя на проезжую часть дороги, прекратите разговаривать - ребенок должен привыкнуть, что при переходе дороги нужно сосредоточиться.

Не переходите дорогу на красный или желтый сигнал светофора, как бы вы при этом не торопились. Переходите дорогу только в местах, обозначенных дорожным знаком «Пешеходный переход». Из автобуса, троллейбуса, трамвая, такси выходите первыми. В противном случае ребенок может упасть или побежать на проезжую часть.

Привлекайте ребенка к участию в ваших наблюдениях за обстановкой на дороге, показывайте ему те машины, которые готовятся поворачивать, едут с большой скоростью и т.д.

Не выходите с ребенком из-за кустов или машины, не осмотрев предварительно дорогу, – это типичная ошибка и нельзя допускать, чтобы дети ее повторяли.

Не разрешайте детям играть вблизи дороги и на проезжей части.

Памятка для родителей по правилам дорожного движения

Необходимо учить детей не только соблюдать Правила движения, но и с самого раннего возраста учить их наблюдать и ориентироваться. Нужно учитывать, что основной способ формирования навыков поведения – наблюдение, подражание взрослым, прежде всего родителям. Многие родители, не понимая этого, личным примером обучают детей неправильному поведению.

Перевозка детей в возрасте младше 7 лет в легковом автомобиле и кабине грузового автомобиля, конструкцией которых предусмотрены ремни безопасности либо ремни безопасности и детская удерживающая система ISOFIX, должна осуществляться с использованием детских удерживающих систем (устройств), соответствующих весу и росту ребенка. (п.22.9, гл. 24 ПДД РФ)

Велосипедист сопровождает велосипедиста в возрасте до 14 лет либо перевозит ребенка в возрасте до 7 лет на дополнительном сиденье, в велоколяске или в прицепе, предназначенном для эксплуатации с велосипедом. (п. 24.2. гл. 24 ПДД РФ)

Движение велосипедистов в возрасте младше 7 лет должно осуществляться только по тротуарам, пешеходным и велопешеходным

дорожкам (на стороне для движения пешеходов), а также в пределах пешеходных зон. (24.4. гл. 24 ПДД РФ)

Находясь с ребенком на проезжей части, не спешите, переходите дорогу размеренным шагом. Иначе вы научите спешить там, где надо наблюдать и обеспечить безопасность.

Не посылайте ребенка переходить или перебегать дорогу впереди вас – этим вы обучаете его идти через дорогу, не глядя по сторонам. Маленького ребенка надо крепко держать за руку, быть готовым удержать при попытке вырваться – это типичная причина несчастных случаев.

Учите ребенка смотреть. У ребенка должен быть выработан твердый навык: прежде чем сделать первый шаг с тротуара, он поворачивает голову и осматривает дорогу во всех направлениях. Это должно быть доведено до автоматизма.

Учите ребенка замечать машину. Иногда ребенок не замечает машину или мотоцикл издалека. Научите его всматриваться вдаль.

Учите ребенка оценивать скорость и направление будущего движения машины. Научите ребенка определять, какая едет прямо, а какая готовится к повороту.

Твердо усвойте сами и научите ребенка, что входить в любой вид транспорта и выходить из него можно только тогда, когда он стоит.

Объясните ребенку, почему нельзя прыгать на ходу.

Памятка родителям по перевозке детей в возрасте до 11 лет.



Памятка для родителей-водителей

«Правила перевозки детей в автомобиле»

- Всегда пристегивайтесь ремнями безопасности и объясняйте ребенку, зачем это нужно делать.
- Если это правило автоматически выполняется Вами, то оно будет способствовать формированию у ребенка привычки пристегиваться ремнем безопасности.
- Дети до 5 лет должны перевозиться только в детском удерживающем устройстве (автокресле), а дети с 5 до 12 лет могут перевозиться при помощи бустеров, специальных подушек для сидения, при этом детские удерживающие устройства должны соответствовать росту и весу ребенка.
- Допускается перевозить детей в возрасте до 12 лет без использования указанных устройств в случае, если рост ребенка превышает 150 см, а также в автомобиле-такси.
- Учите ребенка правильному выходу из автомобиля через правую дверь, которая находится со стороны тротуара.

